

# Digitale leermiddelen voor de opleidingen

Mbo-verpleegkunde



# Mbo - Verpleegkunde

Totaaloverzicht

Communicatie

Vaardigheden

Ziektebeelden

Zoeken



Introductie communicatie

0



Collega's begeleiden



# Digitale leermiddelen voor mbo verpleegkunde

Je wilt je studenten verpleegkunde goed voorbereiden op alle vernieuwingen in de zorg. BSL Media & Learning heeft hiervoor samen met tal van experts modern onderwijsmateriaal ontwikkeld. Van kennis over ziektebeelden, tot modules over vaardigheden, effectief communiceren en (digitale) studieboeken.

## Aan het roer van je eigen ontwikkeling

In de online leeromgeving werken studenten actief aan het opdoen en toepassen van kennis en vaardigheden. Het aanbod is volledig afgestemd op hun belevingswereld. Zo kiezen zij hun eigen leerroute: eerst theorie of direct aan de slag met praktijkcasussen.

### Voordelen van onze nieuwe leermiddelen

- **Doelgroepgericht:** ontworpen voor mbo-studenten met begrijpelijk taalgebruik, activerende inhoud, visuele ondersteuning en interactieve werkvormen
- **Flexibele structuur:** je kunt een module in willekeurige volgorde doorlopen
- **Breed inzetbaar:** geschikt als lesvoorbereiding én als onderdeel van de les
- **Samenwerking met experts:** ontwikkeld met docenten en deskundigen uit het werkveld
- **Actueel en betrouwbaar:** gebaseerd op de nieuwste Vilans-richtlijnen

### Behoud het overzicht met de docenten-applicatie

Dankzij onze docenten-applicatie houd je eenvoudig overzicht. Met één druk op de knop kun je:

- Groepen/klassen aanmaken
- Rapportages per student en klas bekijken
- Voortgang en behaalde certificaten volgen
- Activiteit meten (tijdsbesteding per student)
- Toetsen aan- en uitzetten
- Berichten versturen naar individuele studenten of hele klassen





# Modules

# Ziektebeelden:

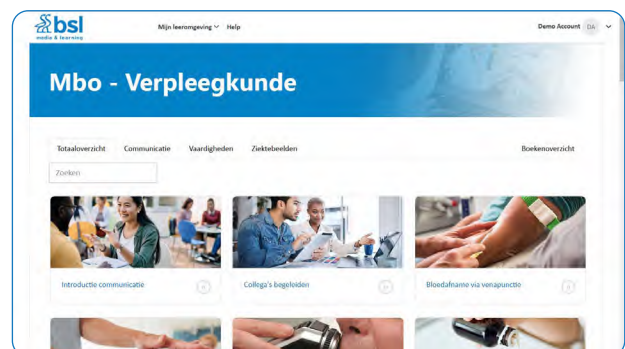
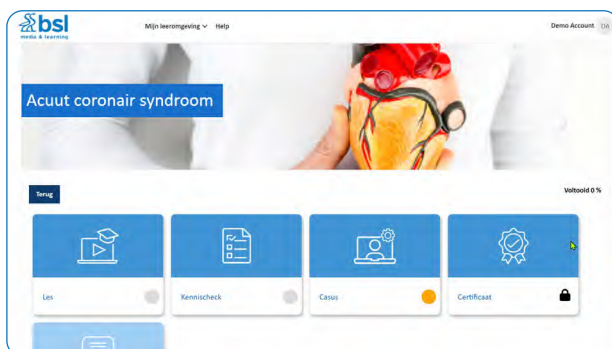
## Kennis toepassen in de praktijk

De e-learningmodules Ziektebeelden combineren de vakken anatomie, fysiologie, pathologie en geneesmiddelenkennis. Studenten leren verbanden leggen en krijgen praktische handvatten voor klinisch redeneren.

### Opbouw

De modules zijn ontworpen om studenten medische basiskennis effectief te laten toepassen in praktijksituaties. De module van elk ziektebeeld bestaat uit drie onderdelen:

1. **Introductie:** toepassen van voorkennis aan de hand van realistische patiëntverhalen
2. **Kennischek:** een korte toets om te beoordelen of de cursist klaar is om aan de casus te beginnen
3. **Casus:** oefen met het herkennen en verklaren van klachten, ziektebeelden en medicamenteuze behandelingen bij een patiënt



## Modules

Acuut coronair  
syndroom

Chronische  
nierinsufficiëntie

COPD/ Astma

CVA/TIA

Dementie

Depressie

Diabetes

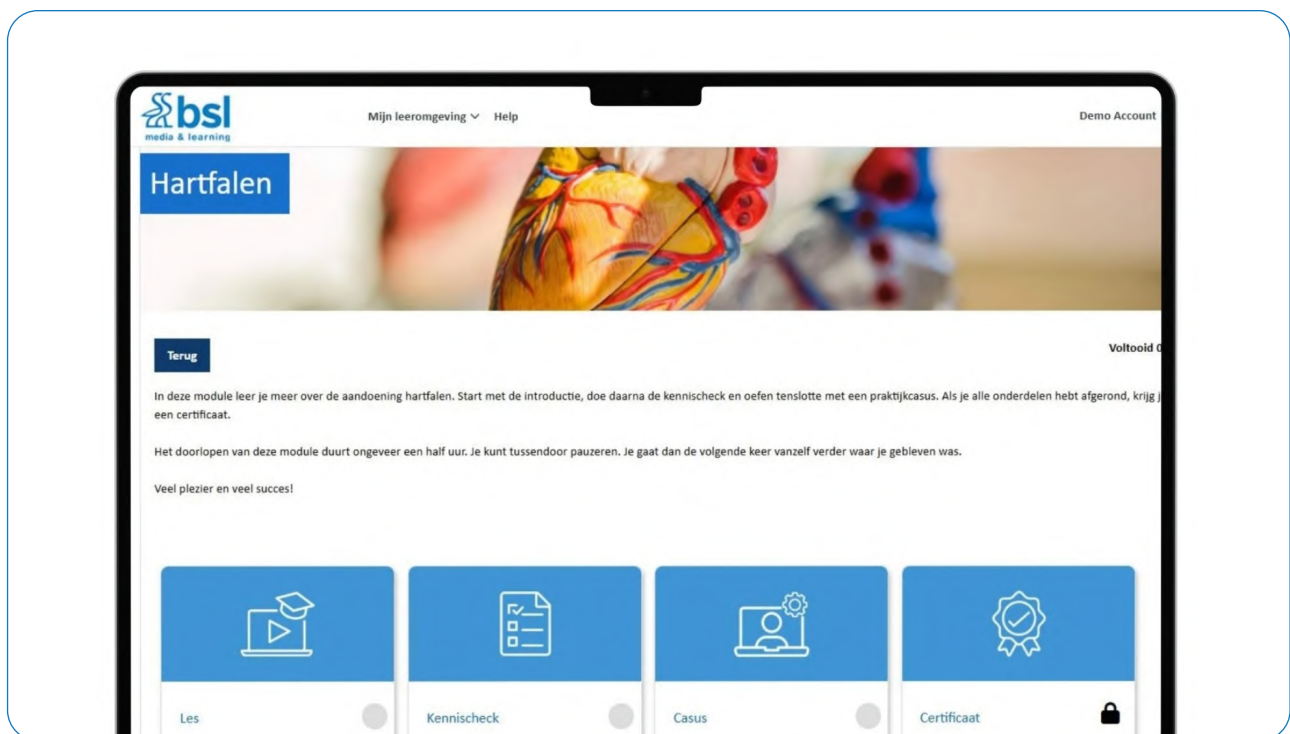
Hartfalen

Hartritmestoornissen

Huidaandoeningen

Luchtweginfecties

Oogaandoeningen



## Ziektebeelden

**Parkinson**

**Reumatische  
aandoeningen**

**Schildklierandoeningen**

**Urineweginfecties**

**Veneuze trombose  
en longembolie**

**Verslavingsproblematiek**

## Binnenkort te volgen

**Anemie**

**Botbreuken incl.  
collumfractuur**

**Delier/Delirium-  
Acute verwardheid**

**Epilepsie**

**Multiple sclerose**

**Obesitas**

**Ondervoeding**

**Ooraandoeningen**

**Osteoporose**

**Ziekte van Crohn  
en colitis ulcerosa**







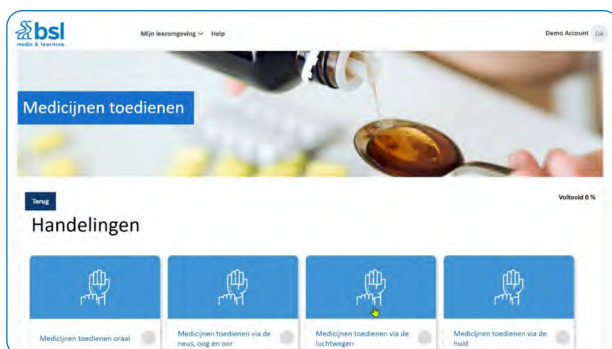
# Modules Vaardigheden:

## Praktijkgericht leren met de zorgvrager centraal

De vaardighedenmodules zijn ontwikkeld met de beroepspraktijk als uitgangspunt. De zorgvrager staat hierbij centraal. Studenten werken met praktijkgerichte casussen, introductieverhalen en visuele ondersteuning om een beeld te krijgen bij diverse werkomgevingen. Bijvoorbeeld ziekenhuizen, verpleeghuizen en de thuiszorg.

### Zo werken de modules voor studenten

De e-learningmodules Vaardigheden bereiden studenten stap voor stap voor op de praktijk. Observatie- en oefenlijsten en ondersteunende video's helpen bij het oefenen van essentiële vaardigheden. Na afronding van de theorie ontvangen zij een certificaat als bewijs van bekwaamheid. Zo kunnen ze vol zelfvertrouwen aan de slag.



## Vaardigheden

### Modules

Bloedafname via venapunctie	Hygiëne en infectiepreventie	Infusie: bloed toedienen
Infusie: centraal veneuze katheter	Infusie: medicatie klaarmaken en toedienen	Infusie: perifere canule
Infusie: subcutane infuusbehandeling	Injecteren insuline	Katheteriseren: suprapubische verblijfskatheter en blaasspoelen
Kleden en uiterlijke verzorging	Medicijnen toedienen	Mondverzorging
Omgaan met tilliften	Steunkousen	Stomazorg
Toiletgang	Tracheacanule en tracheostoma verzorgen	Verplaatsingen
Verzorgen rode, gele en zwarte wond	Vitale functies	Wassen en bed opmaken
Wondzorg: drains, spoelen en hechtingen	Zwachtelen	

## Vaardigheden

### Binnenkort te volgen

**Injecteren**

**Katheteriseren:  
blaaskatheter man**

**Katheteriseren:  
blaaskatheter vrouw**

**Sondevoeding:  
neus-maagsonde**

**Sondevoeding: sonde  
door de buikwand**

**Thoraxdrains**

**Uitzuigen**

**Zuurstof toedienen**

### Modules basis (binnenkort te volgen)

**Basic Life Support**

**Basiccursus medische  
terminologie**

**Medisch rekenen**

The screenshot shows a mobile application interface. On the left, there is a sidebar menu with the following items: 'Inleiding', 'Voor wie is deze zorg?', 'Aandachtspunten', 'Complicaties', and 'Meer weten?'. The main content area has a header with the title 'Bloedafname via venapunctie' and a progress indicator '0% COMPLEET'. Below the header, there is a list of bullet points: '• een ziekteverloop te volgen', '• het succes van een behandeling vast te stellen', and '• een ziekte te voorkomen'. At the bottom of the main content area, there is a photograph of several test tubes with red and purple caps. The top right corner of the application shows the text 'AFSLUITEN'.





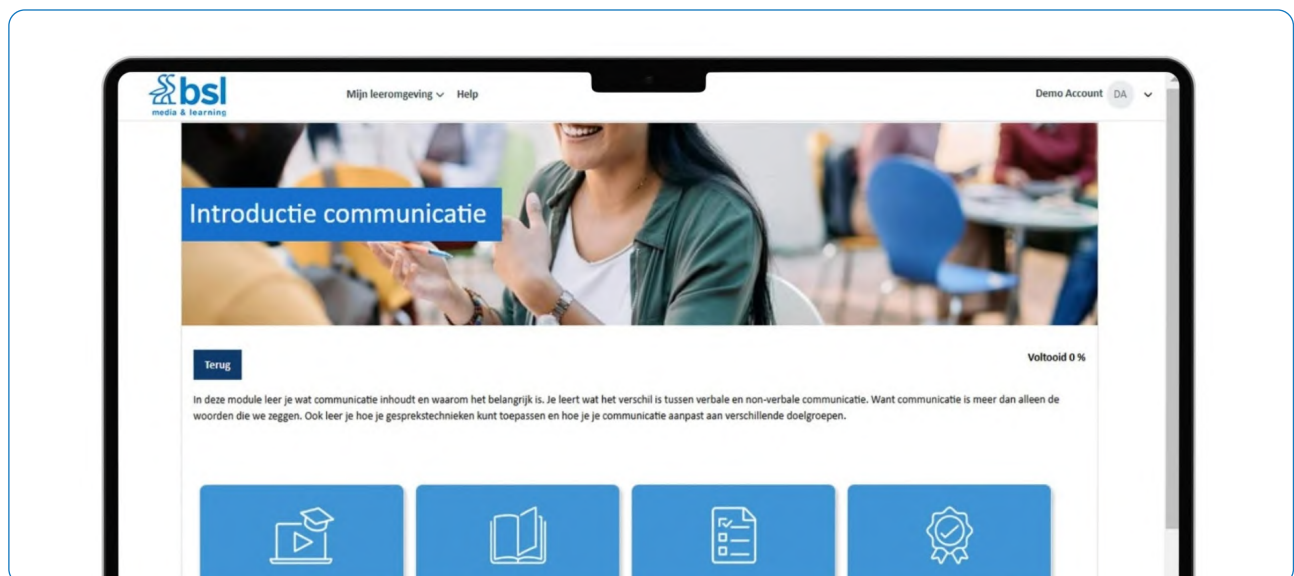
# Modules Communicatie:

## Zo leer je effectief communiceren

In de modules Communicatie krijgen studenten uitleg over praktische communicatiemodellen en talloze handvatten en tips om effectief te communiceren. Aan de hand van oefenvragen en voorbeeldsituaties leren ze de theorie direct toepassen in de praktijk. Tot slot krijgen de studenten een PDF met daarin een samenvatting van de belangrijkste theorie. Wel zo makkelijk.

### Zo werken de modules voor studenten

Elke module bevat een reflectieopdracht, ideaal om in de klas of tijdens de stage uit te voeren. En sluit af met een samenvatting, een toets en een certificaat als bewijs van afronding. Zo kunnen studenten de opgedane kennis direct toepassen in de praktijk.



## Modules

Het thema communicatie bestaat uit de volgende modules:

**Introductie  
communicatie**

**Collega's begeleiden**

**Miscommunicatie  
(voorjaar 2025)**

## Digitale studieboeken

Zijn je studenten nog niet uitgeleerd? Naast de e-learning modules bieden we ook diverse (digitale) boeken voor mbo verpleegkunde-studenten.

**Medicatie in de praktijk**

**Medische terminologie  
anatomie en fysiologie**

**Medische terminologie  
pathologie**

**Anatomie en fysiologie  
van de mens**

**Verpleegkunde voor mbo**

**Medicatieveiligheid**

**Elementaire sociale  
vaardigheden**

**Algemene ziekteleer  
(verschijnt binnenkort)**



# Probeer de e-learnings mbo verpleegkunde gratis!

Wil je onze modules uitproberen? Vraag dan een gratis proeflicentie aan. Hier krijg je een goed beeld van de inhoud van de verschillende modules en kun je de docenten-app zelf ervaren.

Scan de QR-code en vraag een proeflicentie aan



Liever eerst meer lezen?

Ga naar [bsl.nl/mbo-v](https://bsl.nl/mbo-v)



# Persoonlijk advies nodig?

Maak je lessen toekomstbestendig met onze digitale leermiddelen.  
Wij vertellen je er alles over. Neem vandaag nog contact met ons op.



**Christel Petiet**  
Leermiddelenadviseur

Christel.petiet@bsl.nl  
+31 (0) 6 31 64 89 98



**Bas de Wit**  
Leermiddelenadviseur

bas.dewit@bsl.nl  
+31 (0) 6 47 94 77 43

## Over BSL Media & Learning

**“Blijf jezelf ontwikkelen: dat is wat BSL Media & Learning beweegt. We helpen (aankomende) zorgprofessionals om te groeien, vanaf de eerste studiedag tot aan het pensioen.”**

Zo zijn we ook zelf altijd blijven groeien. Al sinds 1752 leiden we professionals op in de gezondheidszorg. Als onderdeel van de wereldwijde uitgeverij Springer Nature groeiden we uit tot een toonaangevende media- en learning partner voor de zorg in Nederland.